

Dysgwch Sut i Grosio gyda Gemma Forde

Tiwtorial 1: Creu cadwyn a phwyth crosio dwbl


Cwlwm Dolen



Cadwyn



Sut i gyfri eich cadwyn



Dysgwch Sut i Grosio gyda Gemma Forde

Tiwtorial 2 : Creu dolen a Phwyth Crosio Dwbl

Crosio Dwbl (DU) Crosio Unigol (UDA)


1. Rhowch y bachyn yn y pwyth cyntaf (gwnewch yn siŵr eich bod yn mynd o dan ddwy ochr y siâp V)

2. Edafedd drosodd (yng nghefn y gwaith)

3. Dewch yn ôl allan drwy'r V yna (dylech chi gael 2 ddolen ar eich bachyn wedyn)

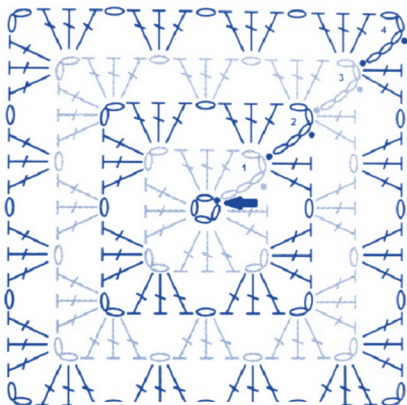
4. Edafedd drosodd a thynnwch drwy'r 2 ddolen

Gwnewch gam 1 eto gyda'r pwyth nesaf (siâp v)



Tiwtorial 3: Sgwariau Mam-gu

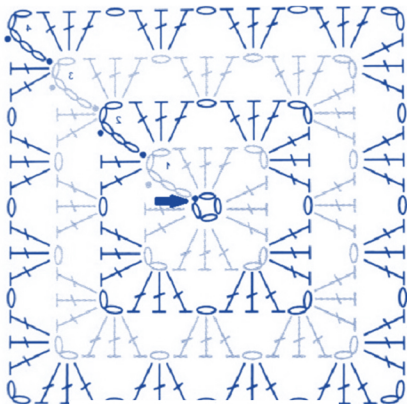
Pictogram llaw dde



- ← Dechreuwch fan hyn
- Dolen
- Cwlwm Dolen
- ┆ Crosio Triphlyg
- ① YO (Edafedd drosodd)
- ② Rhowch yn y gofod
- ③ YO
- ④ Dychwelyd allan o'r gofod
- ⑤ YO
- ⑥ Tynnwch drwy 2 Gylch
- ⑦ YO
- ⑧ Tynnwch drwy 2 Gylch

Tiwtorial 3: Sgwariau Mam-gu

Pictogram llaw chwith



← Dechreuwch fan hyn

○ Dolen

• Cwlwm Dolen

⊥ Crosio Triphlyg

① YO (Edafedd drosodd)

② Rhowch yn y gofod

③ YO

④ Dychwelyd allan o'r gofod

⑤ YO

⑥ Tynnwch drwy 2 Gylch

⑦ YO

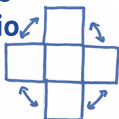
⑧ Tynnwch drwy 2 Gylch

Tiwtorial 3 : Sgwariau Mamgu



5 Sgwar mamgu

Bocs storio

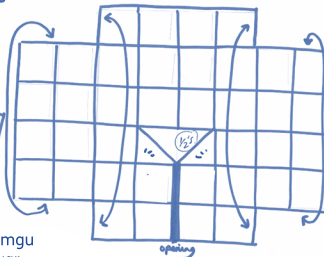


Gwnewch 1 net yn Sgwariau Mam-gu
1 net mewn ffelt drwy ddefnyddio peiriant gwnïo

Cardigan cwta



38 Sgwariau mamgu
+ 2 hanner sgwar.



Beanie...

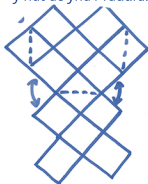


6 Sgwar mamgu bach.

1 Cysylltwch mewn dolenni sy'n ffitio'r pen
2 Gweithiwch 1 rhes o Grosio Dwbl neu HTC i dop y sgwariau.

3 Daliwch ati i fynd o amgylch ond gwnewch lai o strociau bob rownd i uchder y hat ac yna'r raddfa.

Bag...



13 o sgwariau mamgu